

Präsentation
Februar 2023

Einrichten mit DerKreis




Einrichten mit DerKreis, eine runde Sache!

Die Kraft des Kreises

Ein Sitzkreis als gemeinsamer Start in den Tag, für die klassische Unterweisung, eine Diskussionsrunde oder einen Geburtstag – Kreise sind in allen Unterrichtsformen und in jedem Alter beliebt. Auf dem Boden oder einem Stuhl sitzend, richten die Schülerinnen und Schüler ihre Aufmerksamkeit auf alle anderen im Kreis, sie können sich gegenseitig helfen und von einander lernen.

Die U-Form ist ein verbreiteter Kompromiss, um die positiven Merkmale des Kreises mit dem Frontalunterricht an der Tafel zu kombinieren. Die Anzahl und Größe der Tische erzeugt jedoch einen großen räumlichen Abstand zwischen den Kindern, sodass die Vorteile des Sitzkreises verloren gehen.

Unser Einrichtungskonzept DerKreis bietet zahlreiche Möglichkeiten für eine platzsparende Kreisauflistung mit Tischen. Stehen dezentrale Aktivitäten an? Dann lässt sich mit denselben Möbeln im Handumdrehen eine praktische Aufstellung mit Gruppen- und/oder Einzeltischen realisieren.



DerKreis im Gebrauch

Platzsparend – flexibel – hybrid


DerKreis **spart Platz** und bietet Struktur und **Übersicht**. Für jedes Unterrichtsziel kann leicht eine passende Aufstellung umgesetzt werden. Der Einsatz von (360°)Kameras in der Kreismitte ermöglicht **hybride Unterrichtsformen**, bei denen sich ein Teil der Gruppe woanders befindet.

Kommunikativ – demokratisch – inklusiv

Das DerKreis-Konzept lädt zu **Kontakt und Kommunikation** zwischen allen Beteiligten ein. In einem Kreis sind alle gleich, werden alle gleichermaßen gesehen und gehört. Ein Kreis fördert das **Wir-Gefühl** und lädt zu gemeinsamen Aktivitäten ein: Begrüßung, gemeinsames Essen, Feiern, Abschließen. Auch Kinder mit Seh- oder Hör**behinderung** bleiben dabei nicht außen vor.

Vielseitig – unterstützend

In der **Kreisaufstellung** unterstützt das Einrichtungskonzept DerKreis zahlreiche **Sozial- und Kooperationsformen**. Still- oder Gruppenarbeit an Tischen, Unterweisung oder Gruppengespräche im Innenkreis oder als ganze Gruppe den Blick zur Tafel gerichtet – vom Boden, den Bänken oder Tischen aus.



Zentrale Aktivitäten

klassenunterricht

Aktivitäten

- klassenunterricht
- präsentation

Vorteile

- übersichtlichkeit
- alle blicken in dieselbe Richtung
- struktur im Raum



Zentrale Aktivitäten

konferenz am runden Tisch

Aktivitäten

- präsentation
- brainstorming
- besprechungen

Vorteile

- übersichtlich und zentral
- alle können sich sehen
- der gesamte Raum wird genutzt



Dezentrale Aktivitäten

gruppenaufstellung

Aktivitäten

- gruppenarbeit
- projekte
- brainstorming

Vorteile

- mehrere Gruppen im selben Raum
- in der Gruppenaufstellung können sich alle sehen



Dezentrale Aktivitäten

individuell

Aktivitäten

- klassenarbeiten
- projekte

Vorteile

- Schüler bleiben im selben Raum
- guter Überblick
- Lehrkraft ist einfach anzusprechen





Schule am Bauhausplatz

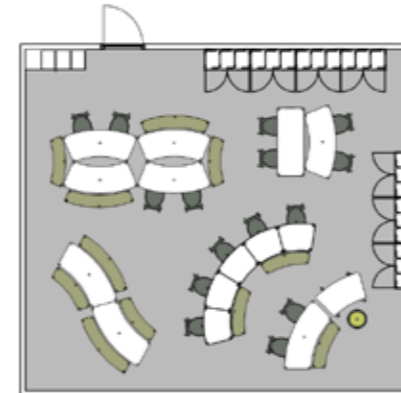
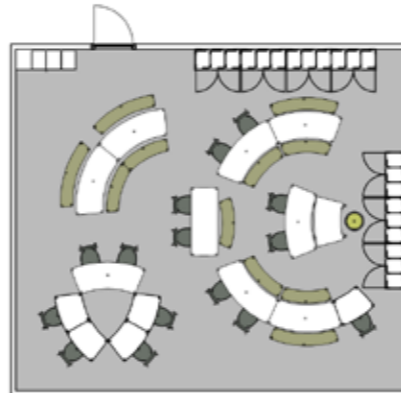
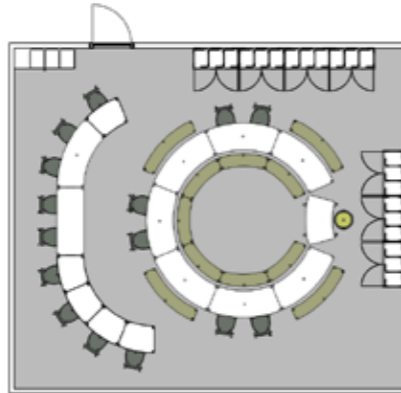
Michaela Fellner

“Alle gängigen Sozialformen und Methoden, wie Partner- und Gruppenarbeit, Fish bowl, Kinositz etc. sind innerhalb kürzester Zeit umsetzbar.”

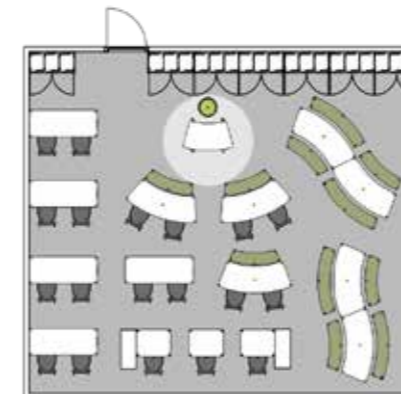
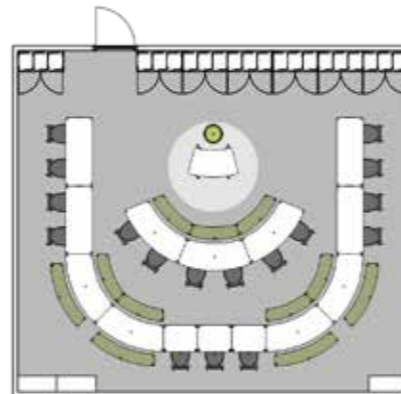
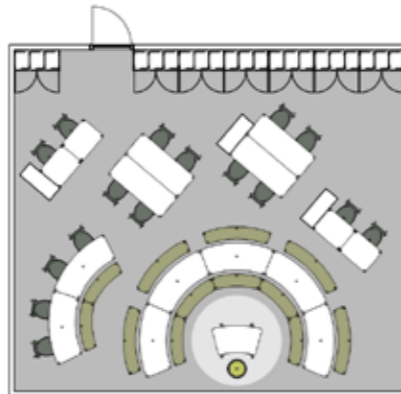
Mögliche Aufstellungen mit denselben Möbeln

Der (Ur-)Kreis

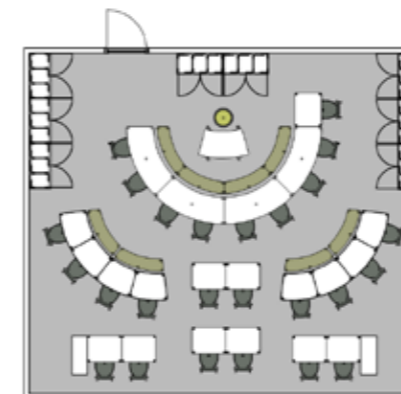
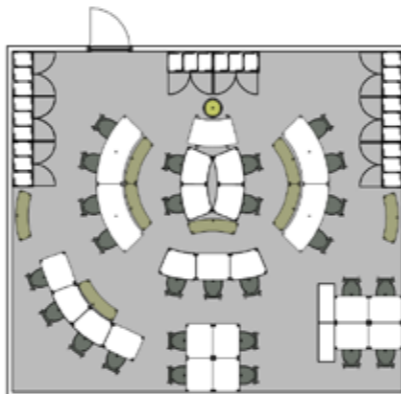
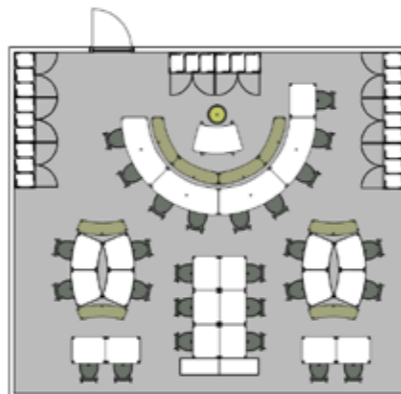
7x Kreis



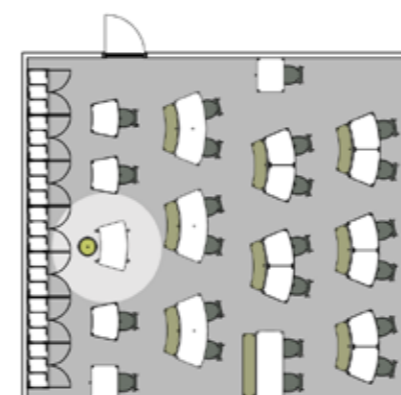
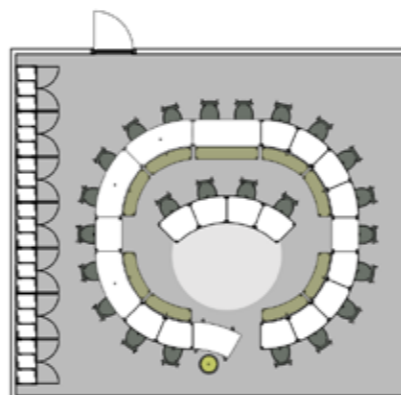
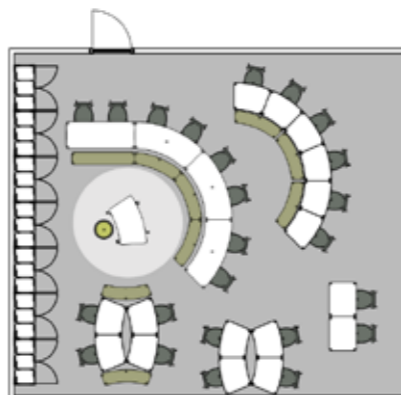
5x Kreis



4x Kreis



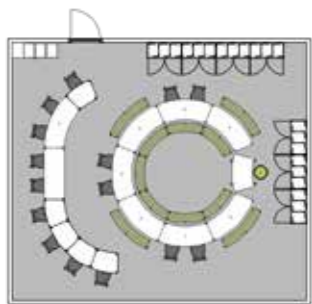
3x Kreis



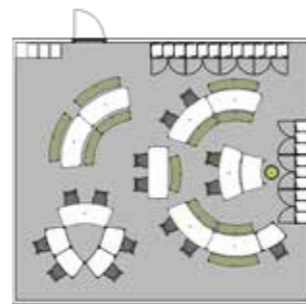
- klassenraum ca. 65 m²
- 24-30 schüler/-innen

Der (Ur-)Kreis

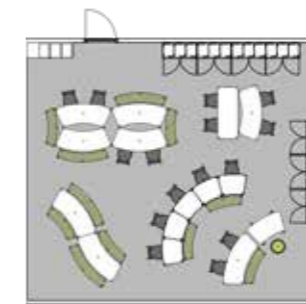
- 7 gebogene 2-Personen-Tische + Bänke (28 Sitzplätze)
- 9 weitere Sitzplätze



**Klassenunterricht
Präsentation**



**Gruppenarbeit
Brainstorming
Klassenunterricht**

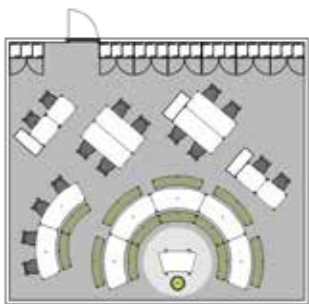


Gruppenarbeit

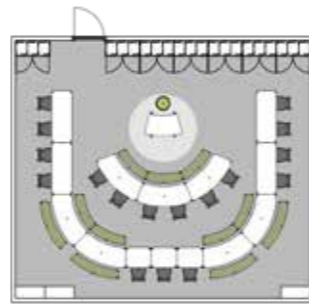


5-teiliger Kreis

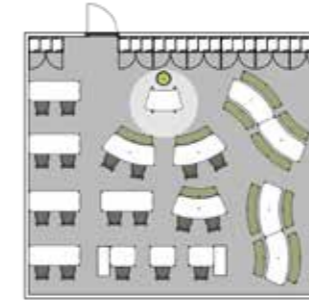
- 5 gebogene 2-Personen-Tische + Bänke (20 Sitzplätze)
- 20 weitere Sitzplätze



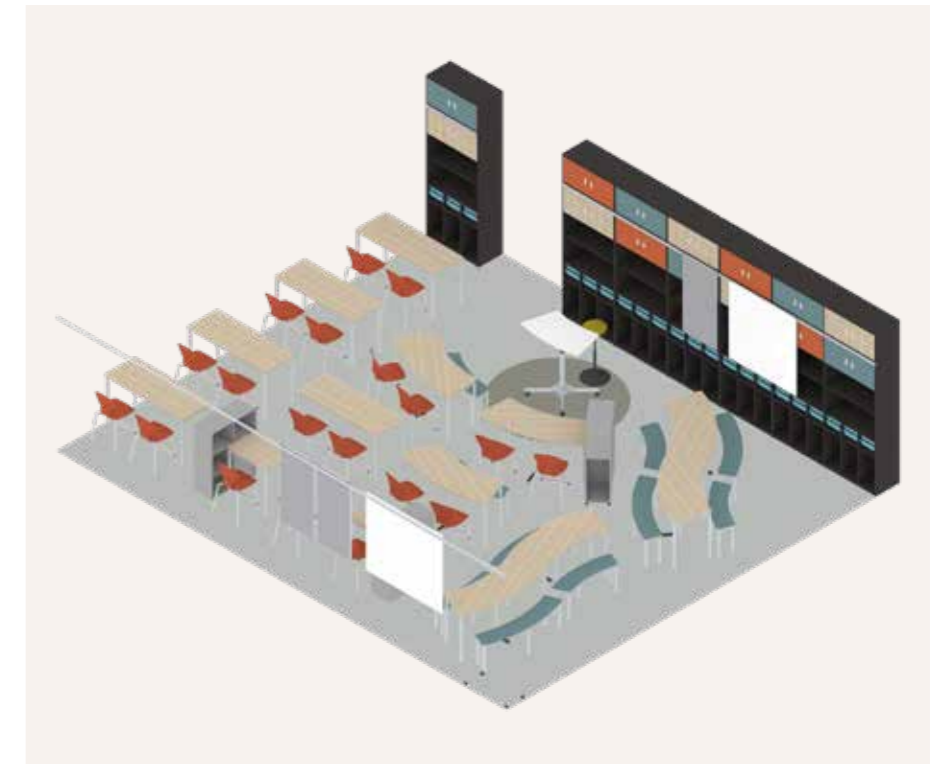
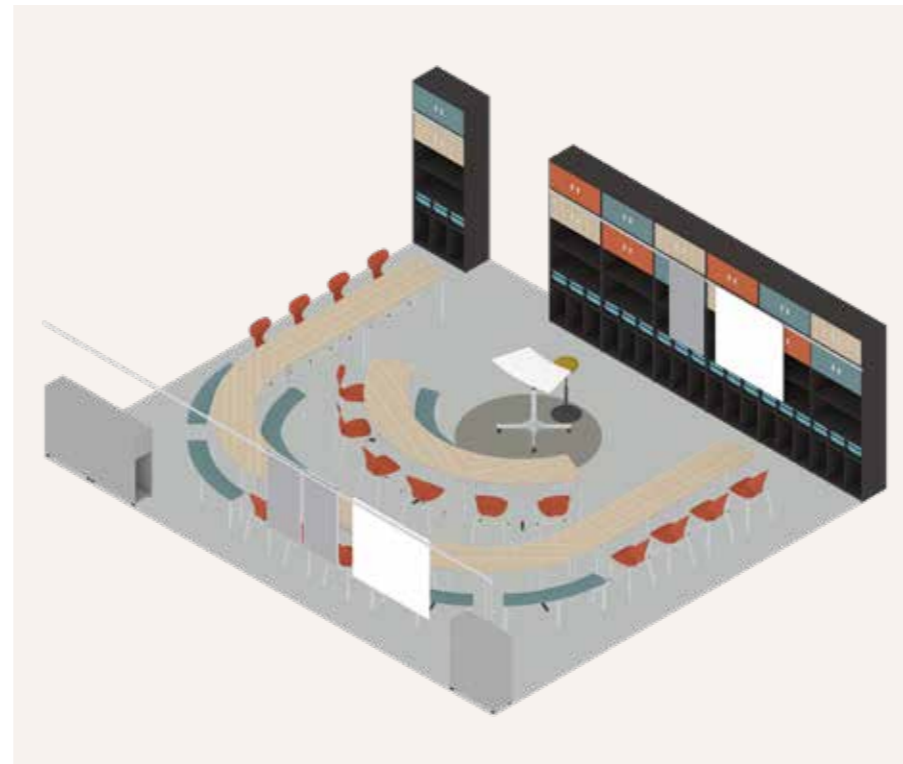
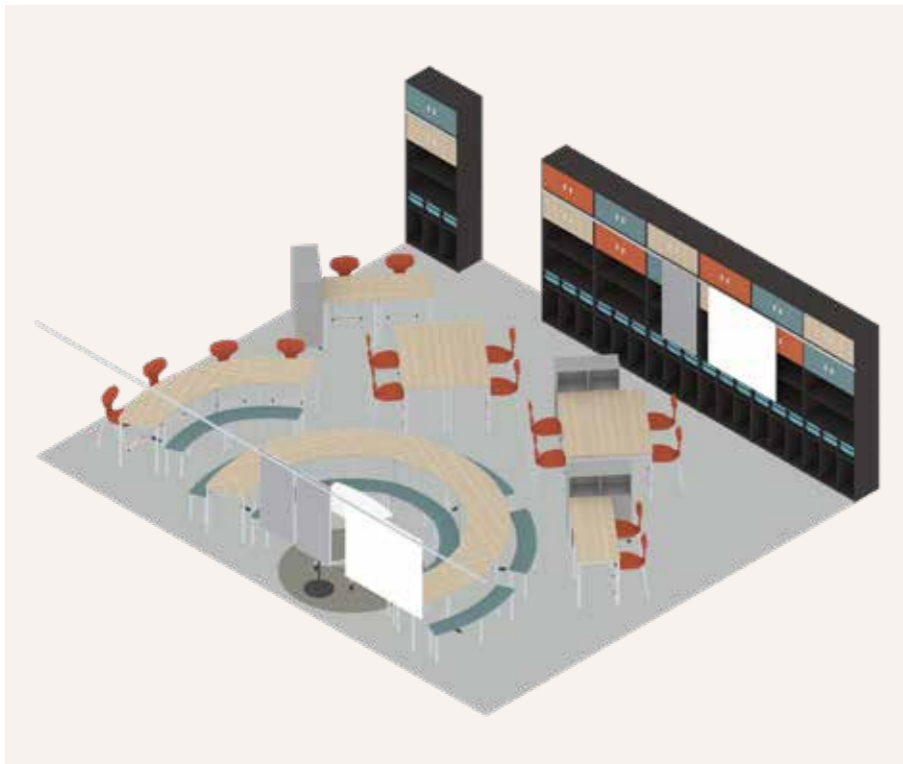
Klassenunterricht



Brainstorming
Klassenunterricht
Präsentation

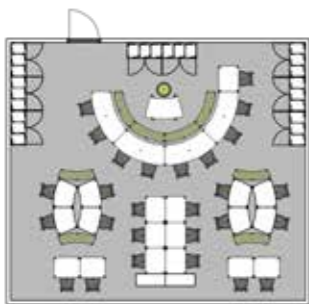


Individuell
Gruppenarbeit

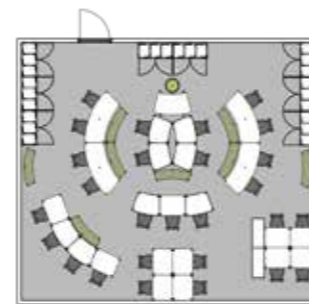


4-teiliger Kreis

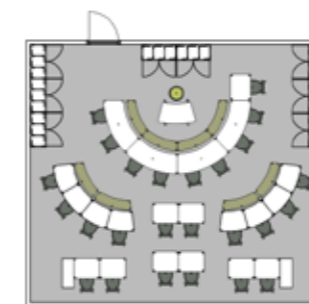
- 4 gebogene 2-Personen-Tische + Bänke + 1 gerader Einzeltisch (17 Sitzplätze)
- 26 weitere Sitzplätze



Klassenunterricht
Gruppenarbeit



Brainstorming
Klassenunterricht
Gruppenarbeit

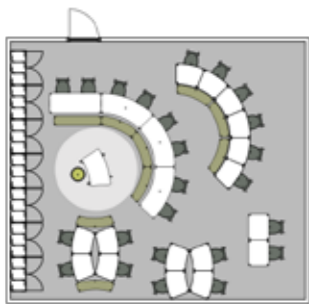


Individuell
Gruppenarbeit
Präsentation

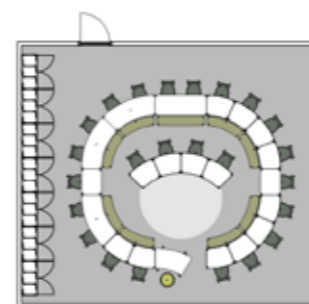


3-teiliger Kreis

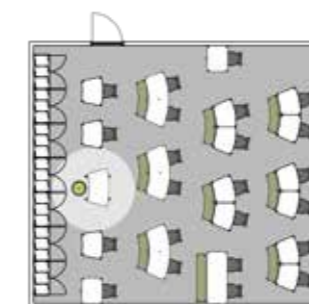
- 3 gebogene 2-Personen-Tische + 1 gerader 2-Personen-Tisch + Bänke (16 Sitzplätze)
- 26 weitere Sitzplätze



Klassenunterricht
Gruppenarbeit



Brainstorming
Klassenunterricht
Präsentation



Individuell
Präsentation





Bernhardschule Sögel

Silvia Maria Schmit

“Der Kreis ist pädagogisch sehr wertvoll ,da jedes Kind gleich nah ist und durch den Kreis ist der Lehrer ganz nah an den Kindern was die Arbeit untereinander erleichtert.”

Ergänzende Produkte fürs Klassenzimmer



Level Schublade

Eine 100 % kreislaufwirtschaftliche Schublade.

Level lässt sich einfach mit den Tischen von DerKreis kombinieren. 2 Schubladen mit Halterung aus Kunststoff (1 je Schublade).

Die Schublade passt auch in alle älteren und die neuen Multi-Schränke und Schrankwände sowie Level- und Schülertrolleys.

Abmessungen

Höhe 80 oder 176 mm

Tiefe 391 mm

Breite 285 mm



Boomerang

Der Boomerang Sitz-Steh-Tisch lässt sich leicht in der Höhe verstellen, sodass man ihn sowohl im Sitzen als auch im Stehen nutzen kann. Durch die vier feststellbaren Lenkrollen ist der Tisch einfach umzustellen und dennoch sehr stabil, wenn die Rollen arretiert sind. Der Tisch eignet sich besonders gut für den flexiblen Einsatz im Klassenzimmer. Die Kressegment-Ausführung ist mit DerKreis kombinierbar.

Abmessungen

Tischplatte:

- quadratisch 80 x 80 cm
- oval mit Bauchaussparung 120 x 60 cm
- rund 80 cm
- Kressegment 103 x 55 cm

Höhe: 74-116 cm

(mit Gasdruckfeder)



Schülerrolley

Der Schülerrolley bietet persönlichen Stauraum direkt beim Arbeitstisch und ist dank der Rollen flexibel einsetzbar. Es gibt ihn mit verschiedenen Einteilungen, er ist ein- oder zweiseitig verwendbar. Auch die Level Schublade passt in den Schülerrolley.

Abmessungen

Höhe 1110 mm

Tiefe 323 mm

Breite 800 mm

Höhe Zwischenboden 750 mm



Taschenschrank

Der Taschenschrank bietet Stauraum für Ransen und Rucksäcke, darüber ist Platz für Schubladen.

Der niedrige Schrank lässt sich gut mit der Multi-Schrankwand kombinieren.

Abmessungen

Höhe 933 mm

Tiefe 425 mm

Breite 1240 mm



Multi-Schrankwand

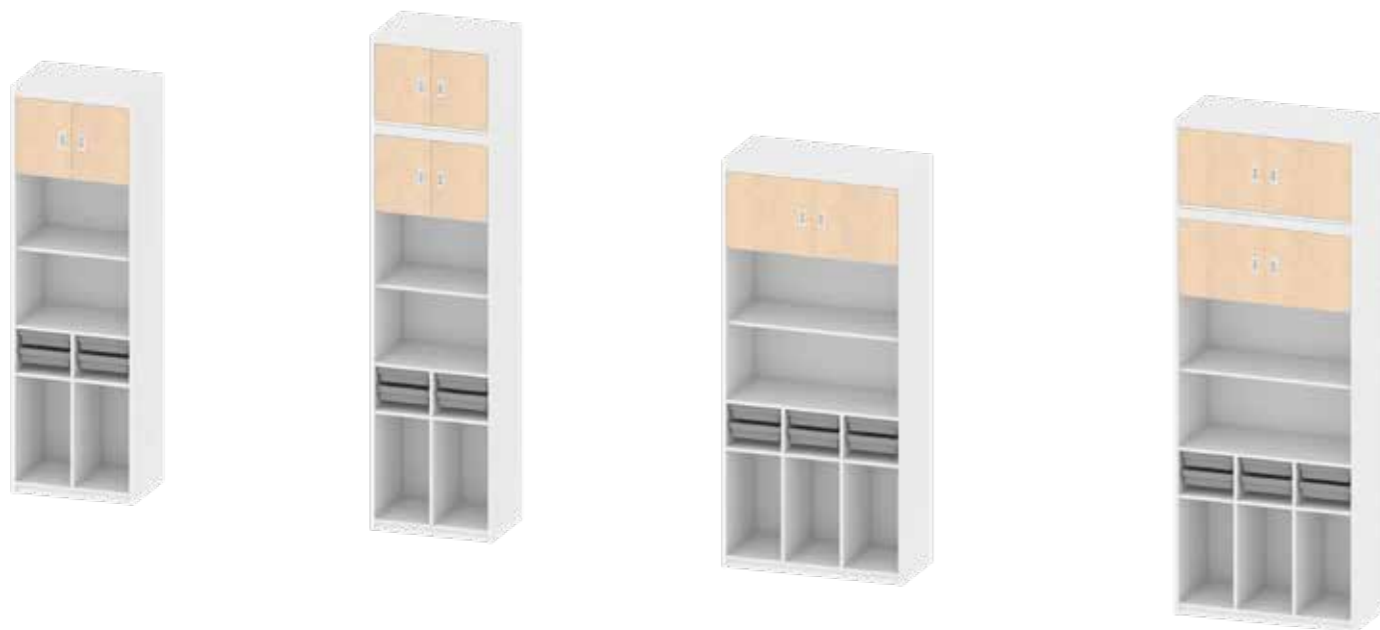
Die Multi-Schrankwand ist ein praktisches Aufbewahrungssystem. Mit den unterschiedlichen Elementen lässt sich die Schrankwand nach Wunsch gestalten. Ideal für flexible Klassenzimmer. Die Multi-Schrankwand kann mit den Tafeln der EM-line kombiniert werden.

Abmessungen

Höhe 853 mm, 2072 mm oder 446 mm
(Aufsatzschrank und Hängeschrank)

Tiefe 435 mm

Breite 628 mm oder 933 mm



EM-line

EM-line ist ein komplettes Wandschienensystem, das im Klassenraum multifunktional eingesetzt werden kann. Unentbehrlich in flexiblen Lernumgebungen. Die Tafeln gibt es in verschiedenen Ausführungen: als Kreidetafel, Whiteboard, Pinnwand, Flipchart oder stoffbezogen.

Abmessungen

Die Wandschienen werden in der gewünschten Abmessung geliefert.

Abmessungen Tafeln (BxH):

600 x 1203 mm	1000 x 1203 mm
1200 x 1203 mm	1350 x 1203 mm

Abmessungen höhenverstellbar (BxH):

1350 x 1203 (Höhenverstellung 610 mm)

Abmessungen Flipchart (BxH):

Basis 700 x 1203 mm
Ausklappbar 800 x 1203 mm



Gripz Flex 4-Bein-Gestell

Teil der Gripz-Familie

Gripz Flex mit 4-Bein-Gestell ist ein Schülerstuhl, auf dem alle, unabhängig von ihrer Körpergröße, auf derselben Ebene an Tischen in den Größenklassen 4 (64 cm) oder 6 (76 cm) arbeiten können. Auf einer gemeinsamen Ebene zu arbeiten ist praktisch und schafft Ruhe. Der Stuhl ist mit einer Sitzschale aus Kunststoff oder Holz erhältlich.

Die entsprechende Sitzschalengröße und eine (verstellbare) Fußstütze geben die erforderliche Unterstützung.

Höhe

Höhe 4 mit Fußstütze auf Höhe 1, 2 oder 3.

Höhe 6 mit Fußstütze auf Höhe 2, 3, 4 oder 3, 4, 5.



Gripz Flex Kufengestell

Teil der Gripz-Familie

Gripz Flex mit Kufengestell ist ein Schülerstuhl, auf dem alle, unabhängig von ihrer Körpergröße, auf derselben Ebene an Tischen der Größenklasse 6 (76 cm) arbeiten können. Auf einer gemeinsamen Ebene zu arbeiten ist praktisch und schafft Ruhe. Der Stuhl ist mit einer Sitzschale aus Kunststoff oder Holz erhältlich.

Die (verstellbare) Fußstütze gibt die erforderliche Unterstützung.

Höhe

Tischhöhe 6, Fußstütze auf Höhe 1, 2, 3 und 4.



Levo

Levo ist ein Stuhl, der allen Grundschülerinnen und -schülern passt. Durch die Verstellbarkeit von Sitzfläche und Fußstütze lässt sich der Stuhl einfach in der Höhe verstellen, von B2 bis F6.

Das bedeutet: ein und derselbe Stuhl für die ganze Grundschule. Auf derselben Ebene zu arbeiten ist praktisch und schafft Ruhe. Für Tische der Größenklasse 6 (76 cm).

Abmessungen

Passend für die Größenklassen 2 bis 6.



Finn

4-Bein- + Kufengestell

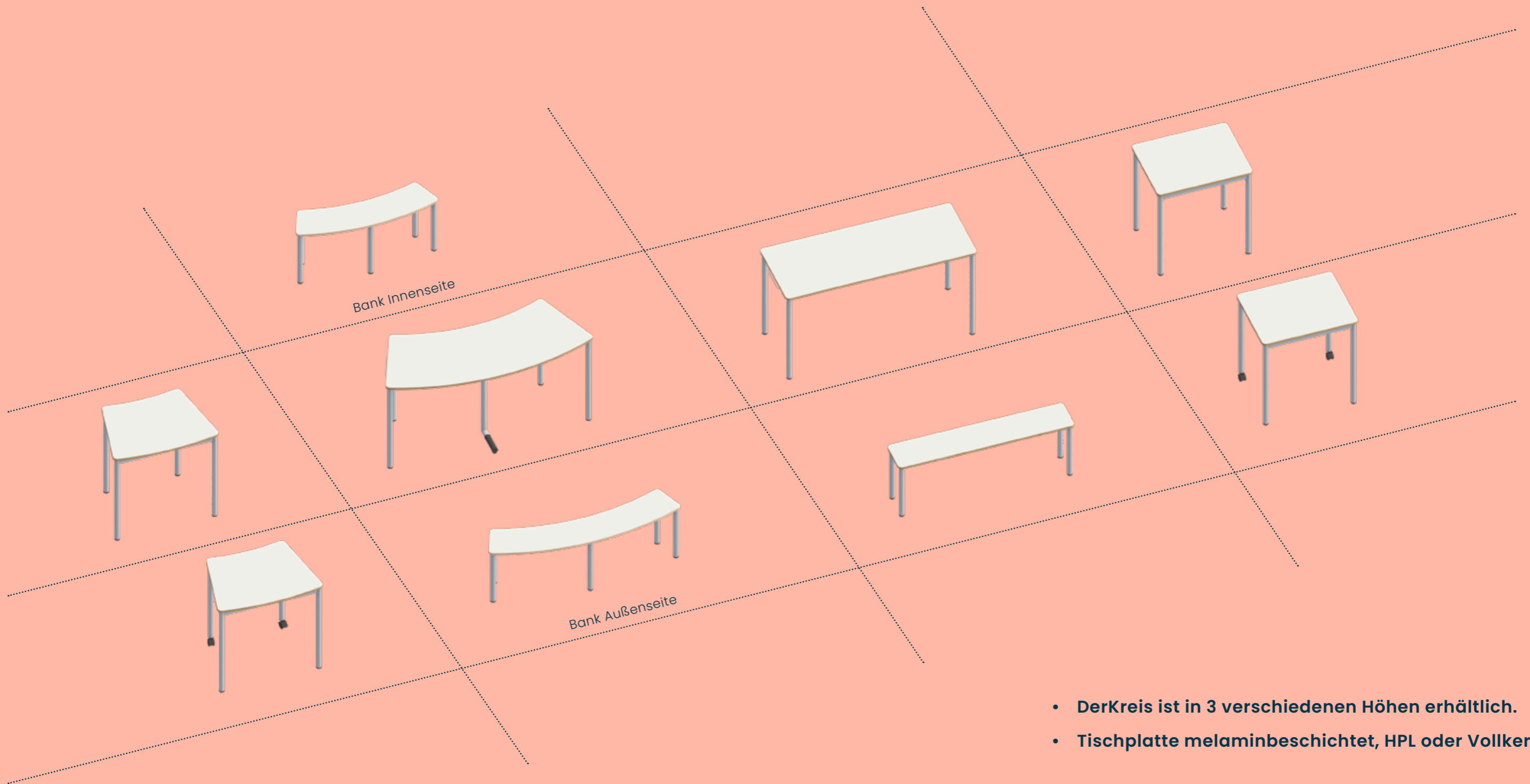
Finn mit 4-Bein-Gestell ist ein multifunktionaler Stuhl mit einer Sitzschale aus Kunststoff oder mit gepolsterter Rückenlehne und Sitzfläche.

Finn mit Kufengestell ist ein problemlos stapelbarer, multifunktionaler Stuhl mit einer Sitzschale aus Kunststoff oder mit gepolsterter Rückenlehne und Sitzfläche.



SMILE
AND THE WORLD
SMILES WITH YOU

Produktfamilie



- DerKreis ist in 3 verschiedenen Höhen erhältlich.
- Tischplatte melaminbeschichtet, HPL oder Vollkern.

Beschreibung

Abmessungen DerKreis gebogen

- Tisch 78 x 55 cm und 151 x 55 cm
- Bank Außenseite 25 cm tief
- Bank Innenseite 25 cm tief

Abmessungen DerKreis gerade

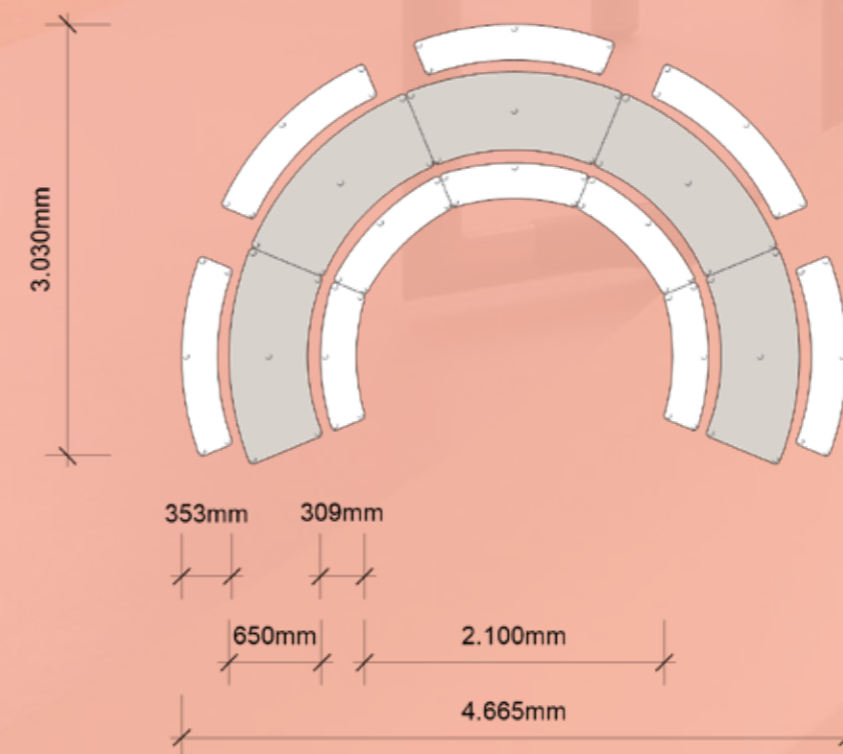
- Tisch 70 x 55 cm und 140 x 55 cm
- Bank 59 x 25 cm und 129 x 25 cm

Beide Ausführungen gibt es in 3 Höhen;

Code	stuhlhöhe	tischhöhe
C3	35 cm	59 cm
D4	38 cm	64 cm
F6	46 cm	76 cm

Materialien

- Gestell: Stahl, pulverbeschichtet
- Platte: melaminbeschichtet, HPL oder Vollkern



Wir sind
Eromesmarko

Wir schaffen Raum

Kontakt

+31 (0) 24 7502 300
info@eromesmarko.nl
eromesmarko.nl

Besucheradresse Wijchen

Nieuweweg 240
6603 BV Wijchen

Besucheradresse Hoogeveen

Industrieweg 31
7903 AH Hoogeveen